

# ЦИФРОВОЙ ЩИТ


ОСНОВНЫЕ ПРАВИЛА  
БЕЗОПАСНОСТИ В СЕТИ ИНТЕРНЕТ

ЖИЗНЬ

гражданственность

1-2 классы

РАЗГОВОРЫ  
О ВАЖНОМ





# ОБЩЕНИЕ В СЕТИ







## СИТУАЦИЯ 1



## ВОПРОСЫ



-  Почему Ваня поверил мошеннику?
-  Как быстро надо было рассказать родителям о проблеме?
-  Предлагали ли вам что-нибудь подобное, например, повысить уровень персонажа в игре, купить какие-нибудь игровые предметы для персонажа, получить подарки?
-  Что бы вы посоветовали Ване?





# ОБЩЕНИЕ В СЕТИ






СИТУАЦИЯ 2



## ВОПРОСЫ



-  Как вы думаете, что скажет мама Сережи? Разрешит ли она сыну перевести деньги новому знакомому?
-  Почему необходимо обращаться за помощью ко взрослым в таких ситуациях?
-  Зачем новый знакомый спрашивал адрес Сережи и имена его родителей? Мог ли он потом использовать эту информацию в плохих целях? (*Он мог угрожать мальчику, запугивать и шантажировать и т. п.*)



# ПРАВИЛА ЦИФРОВОЙ ГИГИЕНЫ



1

**Никогда не давайте свои аккаунты другим людям и не берите чужие — это как отдать незнакомцу ключи от своей квартиры. Если кто-то просит вас стать «помощником» и перевести деньги, помните — это опасно, так делать нельзя.**



2

**Если вы видите в сети что-то пугающее, грубое или странное — не смотрите, не делитесь этой информацией и расскажите взрослому.**

**ПОМНИТЕ: НЕ ВСЕ В ИНТЕРНЕТЕ БЫВАЕТ ДОБРЫМ И ПОЛЕЗНЫМ.**

# ПРАВИЛА ЦИФРОВОЙ ГИГИЕНЫ



3

**Не нажимайте  
на подозрительные ссылки.**

4

**Не давайте незнакомцам  
личные данные.**

5

**Всегда рассказывайте  
родителям или учителю, если  
вам встретилось что-то  
непонятное.**

6

**Обновляйте пароли, пользуйтесь  
антивирусными программами.**







росмолодёжь



ИНСТИТУТ ИЗУЧЕНИЯ  
ДЕТСТВА, СЕМЬИ  
И ВОСПИТАНИЯ

# ЦИФРОВОЙ ЩИТ. ОСНОВНЫЕ ПРАВИЛА БЕЗОПАСНОСТИ В ИНТЕРНЕТЕ

Постразговор к занятию из цикла «Разговоры о важном»

«Я сам / Я с командой»

## Защитник безопасности в цифровой среде

Суть:

Отработка основных правил безопасности в сети

### Школа КиберБезопасности Движения Первых

Проект дает возможность примерить роль эксперта по кибербезопасности. Все, что нужно: зайти на страницу проекта, выбрать номинацию и погрузиться в теорию на сайте (там множество полезных материалов). Затем каждый участник сможет провести свое мероприятие. Это может быть встреча с одноклассниками, беседа в первичном отделении или просто разговор с друзьями о том, как защитить себя в интернете.

### КиберКвиз Первых

В игровой форме школьники могут изучить культуру безопасности в цифровой среде, узнать какие правила и технологии обеспечивают безопасное пребывание в сети и как проверять информацию на просторах интернета.

### КиберРаскраска Первых

Персонажи раскраски становятся для ребят проводниками в мир безопасного интернета. Знакомство с основными правилами цифровой гигиены происходит через иллюстрации для раскрашивания — это позволяет учиться через игру и творчество.



Школа КиберБезопасности



КиберКвиз Первых



КиберРаскраска Первых

## Сроки проведения

25 февраля — 6 марта 2026 года

## Формат

очный

дистанционный

Всероссийские акции  
Движения Первых

